
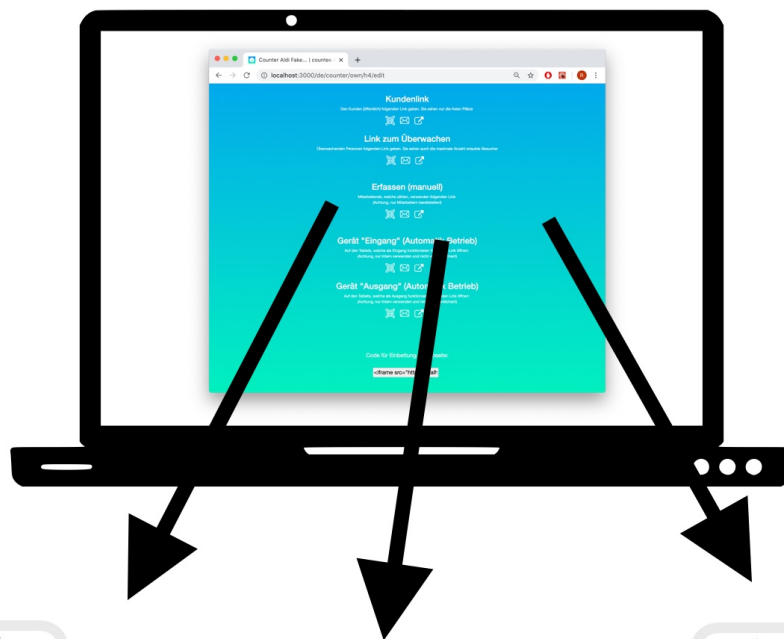


countee.ch

# Tablet/Smartphone fürs Zählen vorbereiten

## Auf dem Computer / Admin-Tablet:

- 1) [www.countee.ch/app/de/counter/own](http://www.countee.ch/app/de/counter/own) öffnen
- 2) Einloggen
- 3)  Icon anklicken, um die Einstellungen zu öffnen
- 4) Nach unten zu den Bearbeitungs-Links scrollen



Tablet als  
Eingang

Tablet als  
Ausgang

Tablet/Smartphone  
der zählenden Person

Wähle eine der folgenden Methoden, um den entsprechenden Link auf den Geräten zur Erfassung (Eingang/Ausgang/Manuell) zu öffnen:


## Gerät "Eingang" (Automatik Betrieb)

Auf den Tablets, welche als Eingang funktionieren folgenden Link öffnen:  
(Achtung, nur Intern verwenden und nicht veröffentlichen!)

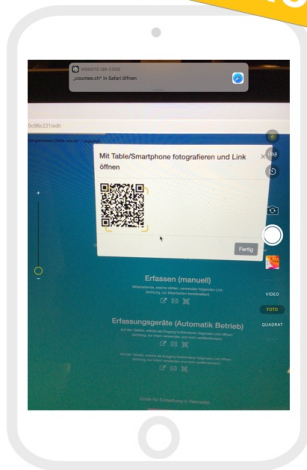


## Gerät "Ausgang" (Automatik Betrieb)

Auf den Tablets, welche als Ausgang funktionieren folgenden Link öffnen:  
(Achtung, nur Intern verwenden und nicht veröffentlichen!)



einfach




Den Link via  
Email auf Tablet  
senden

QR-Code mit Kamera  
scannen und Link  
öffnen

Auf Zähl-Gerät  
einloggen und  
diesen Link öffnen

\*Auf iOS die Kamera App verwenden, auf Android muss eine QR-Scanner app installiert werden (über Google Play Store)

Auf dem Tablet, nach dem Öffnen des Links im Chrome




**important** ✕

To test, you need two people: The information gets saved on the device for a short time (until the next person steps in front of the device). This helps to avoid counting people twice.  
(no beep sound for repeated persons)

[more about privacy](#)

go

Add to Home screen

 **countee**  
www.countee.ch

Cancel Add

move closer



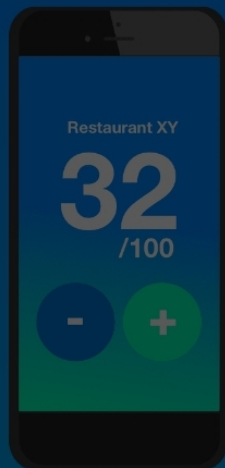
# Besucherkähler

Meine Zähler +

– in Zeiten von Corona –  
manuell oder automatisch  
das live Besucheraufkommen zählen und regulieren

## Live-Zähler

Geschäft



Das Geschäft erfasst die Daten  
mit dem Smartphone am Eingang

Kunde



Der Kunde sieht wie live  
viele Plätze verfügbar sind

### Zum Startbildschirm hinzufügen?

Berühren und halten Sie ein Symbol oder tippen Sie auf  
„Hinzufügen“, um es auf dem Startbildschirm hinzuzufügen.

countee 1 x 1






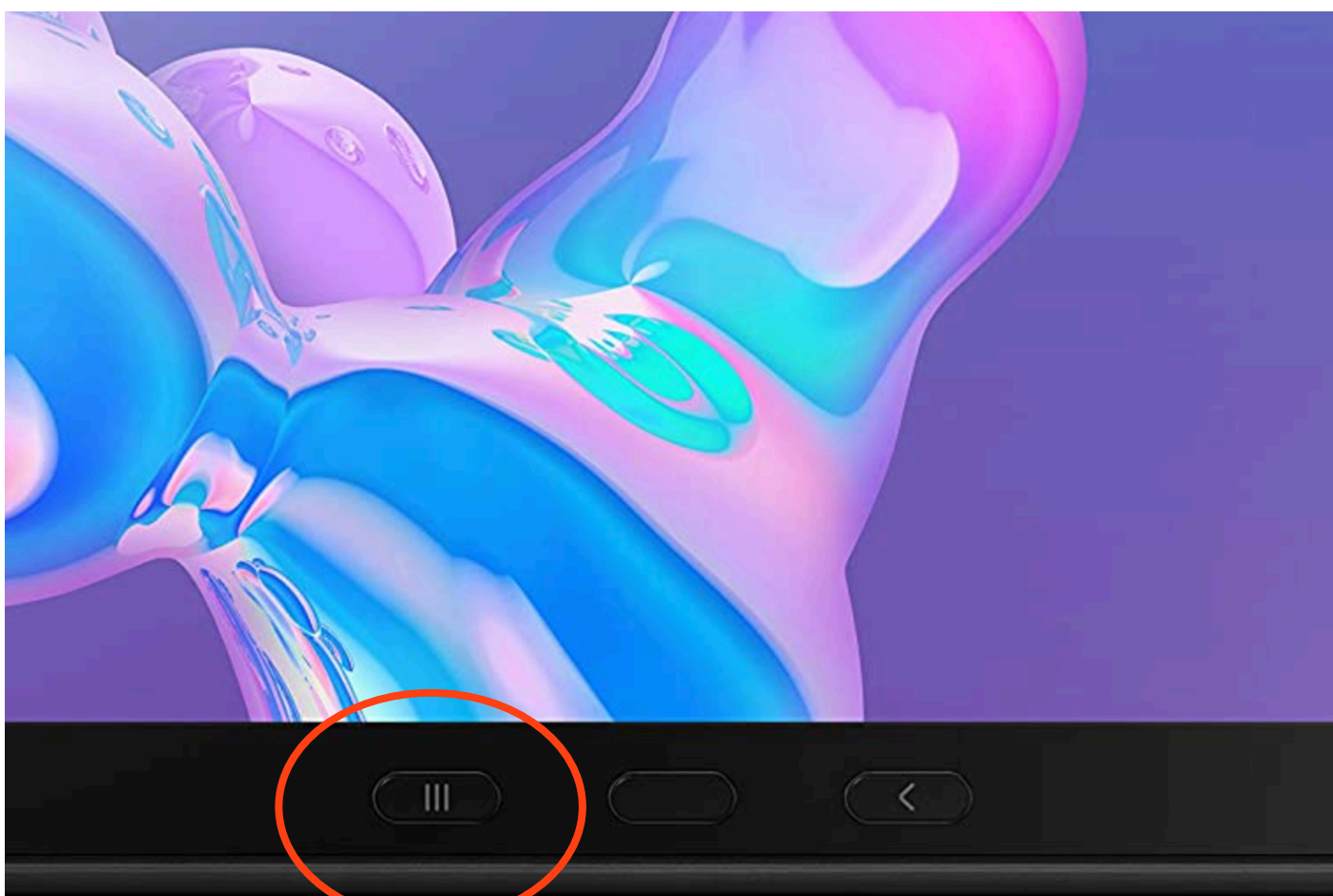
Abbrechen

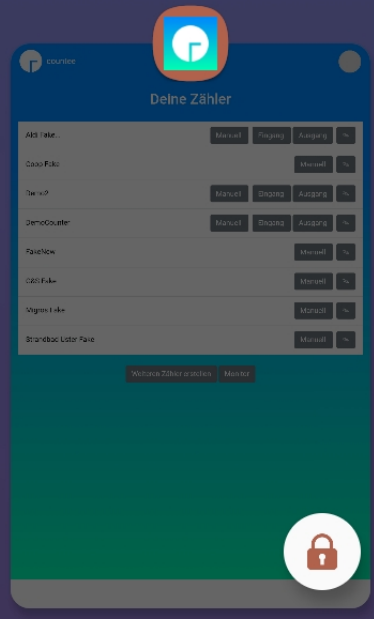
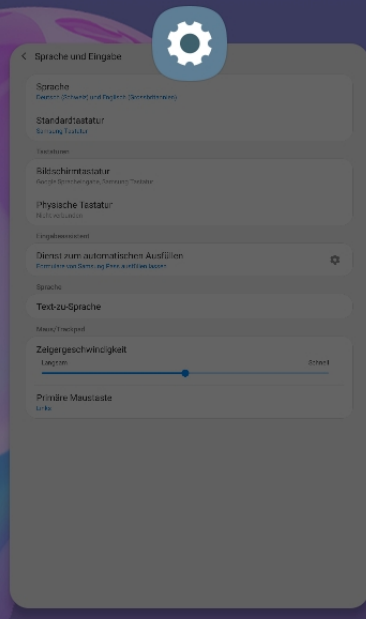
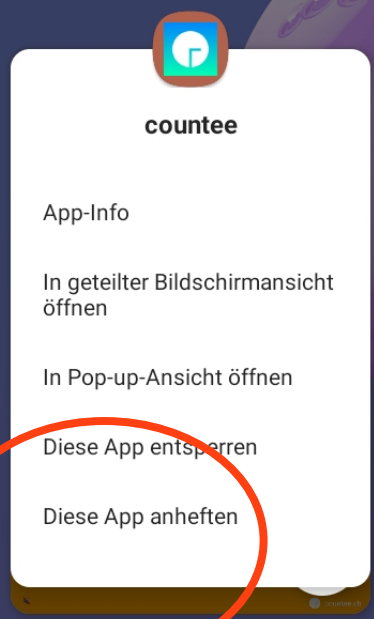
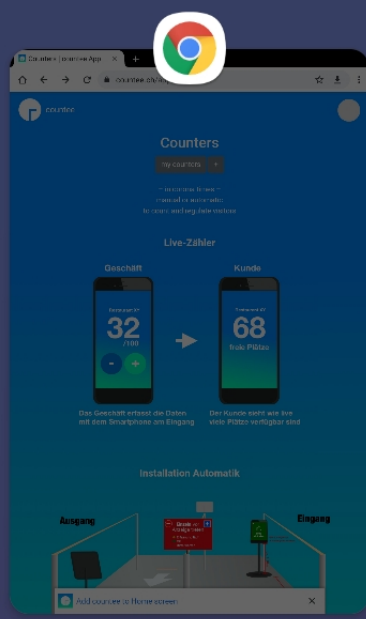
Hinzufügen

# GALAXY ESSENTIALS

Diese für Ihr GALAXY entwickelten Apps müssen Sie haben.







Alle schließen



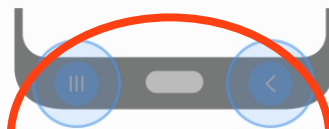




# Bitte eintreten

## Einschalten von „Fenster anheften“

Um diese App zu lösen, berühren und halten Sie die Schaltflächen „Aktuelle Anwendungen“ und „Zurück“ gleichzeitig.



OK