



Message



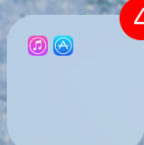
Notizen




Kontakte



Videos



Stores



Photography



Einstellungen




Fotos




Music




Cal



News



Business




Translate



Chrome



LANDI Wetter



Prognolite App



Safari



Mail



Erinnerungen



Kalender




iBooks




PDF Expert

Einstellungen


Dieses iPad wird von Gossau (ZH)-Sekundarschule betreut und verwaltet. [Weitere Infos zur Gerätebetreuung ...](#)

 [Beim iPad anmelden](#)
Konfiguriere iCloud, App Store etc.

 Flugmodus

 WLAN TiramisuForGuests

 Bluetooth Nicht verbunden

 Classroom

 Mitteilungen

 Töne

 Nicht stören

 Bildschirmzeit

 Allgemein


 Kontrollzentrum


 Anzeige & Helligkeit

 Home-Bildschirm & Dock

 **Bedienungshilfen**

 Hintergrundbild


 Siri & Suchen

 Touch ID & Code

 Batterie


Bedienungshilfen

SEHEN


 VoiceOver Aus >


 Zoom Aus >

 Lupe Aus >

 Anzeige & Textgröße >

 Bewegung >

 Gesprochene Inhalte >

 Audiobeschreibungen Aus >

PHYSISCH UND MOTORISCH

 Tippen >

 Schaltersteuerung Aus >

 Sprachsteuerung Aus >

 Home-Taste >

 Apple TV Remote >

 Tastaturen >

HÖREN

 Hörhilfen >

 Audio/Visuell >

 Untertitel & erweiterte UT >

ALLGEMEIN

 **Geführter Zugriff** Aus >

 Kurzbefehl Deaktiviert >

Einstellungen

Dieses iPad wird von Gossau (ZH)-Sekundarschule betreut und verwaltet. [Weitere Infos zur Gerätebetreuung ...](#)

**Beim iPad anmelden**

Konfiguriere iCloud, App Store etc.



Flugmodus



WLAN

TiramisuForGuests



Bluetooth

Nicht verbunden



Classroom



Mitteilungen



Töne



Nicht stören



Bildschirmzeit



Allgemein



Kontrollzentrum



Anzeige & Helligkeit



Home-Bildschirm & Dock



Bedienungshilfen



Hintergrundbild



Siri & Suchen



Touch ID & Code



Batterie

Bedienungshilfen Geführter Zugriff

Geführter Zugriff



Mit dem geführten Zugriff ist auf dem iPad jeweils nur eine App aktiviert, und du kannst steuern, welche Funktionen verfügbar sind. Starte diesen Modus, indem du in der gewünschten App dreimal auf die Home-Taste klickst.

Einstellungen

Dieses iPad wird von Gossau (ZH)-Sekundarschule betreut und verwaltet. [Weitere Infos zur Gerätebetreuung ...](#)

**Beim iPad anmelden**

Konfiguriere iCloud, App Store etc.



Flugmodus



WLAN

TiramisuForGuests



Bluetooth

Nicht verbunden



Classroom



Mitteilungen



Töne



Nicht stören



Bildschirmzeit



Allgemein



Kontrollzentrum



Anzeige & Helligkeit



Home-Bildschirm & Dock



Bedienungshilfen



Hintergrundbild



Siri & Suchen



Touch ID & Code



Batterie

Bedienungshilfen Geführter Zugriff

Geführter Zugriff



Mit dem geführten Zugriff ist auf dem iPad jeweils nur eine App aktiviert, und du kannst steuern, welche Funktionen verfügbar sind. Starte diesen Modus, indem du in der gewünschten App dreimal auf die Home-Taste klickst.

Codeeinstellungen >

Zeitlimits >

Kurzbefehl



Wenn der geführte Zugriff aktiviert ist und du dreimal auf die Home-Taste klickst, werden deine Bedienungshilfen-Kurzbefehle angezeigt.

Display autom. sperren

Standard >

Lege fest, nach welcher Zeit das iPad während einer „Geführter Zugriff“-Sitzung automatisch gesperrt wird.

Einstellungen

Dieses iPad wird von Gossau (ZH)-Sekundarschule betreut und verwaltet. [Weitere Infos zur Gerätebetreuung ...](#)



Beim iPad anmelden

Konfiguriere iCloud, App Store etc.



Flugmodus



WLAN

TiramisuForGuests



Bluetooth

Nicht verbunden



Classroom



Mitteilungen



Töne



Nicht stören



Bildschirmzeit



Allgemein



Kontrollzentrum



Anzeige & Helligkeit



Home-Bildschirm & Dock



Bedienungshilfen



Hintergrundbild



Siri & Suchen



Touch ID & Code



Batterie

< Bedienungshilfen **Geführter Zugriff**

Geführter Zugriff



Mit dem geführten Zugriff ist auf dem iPad jeweils nur eine App aktiviert, und du kannst steuern, welche Funktionen verfügbar sind. Starte diesen Modus, indem du in der gewünschten App dreimal auf die Home-Taste klickst.

Codeeinstellungen >

Zeitlimits >

Kurzbefehl



Wenn der geführte Zugriff aktiviert ist und du dreimal auf die Home-Taste klickst, werden deine Bedienungshilfen-Kurzbefehle angezeigt.

Display autom. sperren

Standard >

Lege fest, nach welcher Zeit das iPad während einer „Geführter Zugriff“-Sitzung automatisch gesperrt wird.